










PARTIDA	DESCRIPCIÓN		CANT.	UNIDAD DE MEDIDA
25	MESA ISLA ESTRUCTURAL BAJA	<p>MESA ISLA ESTRUCTURAL BAJA DE 4.00 m FRENTE X 1.06 m LADO X 0.76 m ALTURA QUE INCLUYE:</p> <p>4.00m Cubierta en acero inoxidable T304 Calibre 18 de 42" de fondo 2 pza. Contra desagüe tipo rejilla para escudillas de acero inoxidable 2 pza. Escudilla estándar de acero inoxidable T304 Calibre 18 24 pza. Componente estructural bajo para cubierta CL de acero galvanizado de 900 mm de 3" x 1 1/2" calibre 18. 6 pza. Componente estructural bajo para cubierta CL de acero galvanizado de 1003 mm de 3" x 1 1/2" calibre 18. 6 pza. Componente estructural bajo para cubierta CL de acero galvanizado de 950 mm de 3" x 1 1/2" calibre 18. 12 pza. Componente estructural bajo para cubierta CL de acero galvanizado de 580 mm de 3" x 1 1/2" calibre 18. 12 pza. Componente estructural bajo para cubierta CL de acero galvanizado de 580 mm de 1 1/2" x 1 1/2" calibre 18. 40 pza. Cartabones de 35 mm x 35 mm de lámina calibre 14 24 pza. Regatones de plástico insertado 4 pza. Gabinete bajo c/3 cajones de 45 cm galvanizado 0.23m2 Placa de lámina galvanizada calibre 22 2 pza. Césped de PVC 2 pza. Receptáculo eléctrico para 110v (incluye tapa) modelo CR15-W y LV80703-W respectivamente (blanco) 2 pza. Torreta doble eléctrica intemperie en inoxidable c/preparación para contactos de 110 volts 2 pza. Torreta c/2 llaves de pitón para gas (180°) 2 pza. Torreta c/llave de pitón para agua</p> 	1	PIEZA
26	MESA A MURO ESTRUCTURAL	<p>MESA A MURO ESTRUCTURAL ALTA DE 3.00 m FRENTE X 0.64 m LADO X 0.90 m ALTURA QUE INCLUYE:</p> <p>1.52m Cubierta en acero inoxidable T304 Calibre 18 de 25" de fondo 1.52m Cubierta en acero inoxidable T304 Calibre 18 de 25" de ancho tipo prof. 2 pza. Llave mezcladora cuello de ganso pintada 6 pza. Componente estructural bajo para cubierta CL de acero galvanizado de 1420 mm de 3" x 1 1/2" calibre 18. 3 pza. Componente estructural bajo para cubierta CL de acero galvanizado de 620 mm de 3" x 1 1/2" calibre 18. 3 pza. Componente estructural bajo para cubierta CL de acero galvanizado de 720 mm de 3" x 1 1/2" calibre 18. 3 pza. Componente estructural bajo para cubierta CL de acero galvanizado de 580 mm de 3" x 1 1/2" calibre 18. 3 pza. Componente estructural bajo para cubierta CL de acero galvanizado de 580 mm de 1 1/2" x 1 1/2" calibre 18. 2 pza. Componente estructural bajo para cubierta CL de acero galvanizado de 1420 mm de 1 1/2" x 1 1/2" calibre 18. 8 pza. Cartabones de 35 mm x 35 mm de lámina calibre 14 6 pza. Regatones de plástico insertado 0.12m2 Placa de lámina galvanizada calibre 22 2 pza. Contra desagüe tipo canasta para tarjas LANZAMATICA 1 pza. Gabinete bajo c/3 cajones de 45 cm galvanizado 2 pza. Césped de pvc 2.94m Componente estructural alto para cubierta CA de acero galvanizado. 2 pza. Tarja estándar en acero inoxidable T304 Calibre 18 de 50 cms x 38 cms x 25 cms</p>	1	PIEZA

				
27	MESA A MURO ESTRUCTURAL	<p>MESA A MURO ESTRUCTURAL ALTA DE 3.04M FRENTE X .635M LADO X .90M ALTURA QUE INCLUYE:</p> <p>1.52m Cubierta en acero inoxidable T304 Calibre 18 de 25" de fondo 1.52m Cubierta en acero inoxidable T304 Calibre 18 de 25" de ancho tipo prof 1 pza. Llave mezcladora cuello de ganso pintada 6 pza. Componente estructural bajo para cubierta CL de acero galvanizado de 1420 mm de 3" x 1 1/2" calibre 18. 3 pza. Componente estructural bajo para cubierta CL de acero galvanizado de 620 mm de 3" x 1 1/2" calibre 18. 3 pza. Componente estructural bajo para cubierta CL de acero galvanizado de 720 mm de 3" x 1 1/2" calibre 18. 3 pza. Componente estructural bajo para cubierta CL de acero galvanizado de 580 mm de 3" x 1 1/2" calibre 18. 3 pza. Componente estructural bajo para cubierta CL de acero galvanizado de 580 mm de 1 1/2" x 1 1/2" calibre 18. 2 pza. Componente estructural bajo para cubierta CL de acero galvanizado de 1420 mm de 1 1/2" x 1 1/2" calibre 18. 8 pza. Cartabones de 35 mm x 35 mm de lámina calibre 14 6 pza. Regatones de plástico insertado 0.12m2 Placa de lámina galvanizada calibre 22 1 pza. Contra desagüe tipo canasta para tarjas LANZAMATICA 1 pza. Gabinete bajo c/3 cajones de 45 cm galvanizado 1 pza. Césped de PVC 1 pza. Tarja estándar en acero inoxidable T304 Calibre 18 de 50 cms x 38 cms x 25 cms</p> 	1	PIEZA
28	MESA A MURO ESTRUCTURAL	<p>MESA A MURO ESTRUCTURAL ALTA DE 3.80 m FRENTE X 0.64 m LADO X 0.90 m ALTURA QUE INCLUYE:</p> <p>2.52m Cubierta en acero inoxidable T304 Calibre 18 de 25" de fondo CA-2 1.28m Cubierta en acero inoxidable T304 Calibre 18 de 25" de ancho tipo prof CA-2p 2 pza. Llave mezcladora cuello de ganso pintada CT414-8 9 pza. Componente estructural bajo para cubierta CL de acero galvanizado de 1200 mm de 3" x 1 1/2" calibre 18. 4 pza. Componente estructural bajo para cubierta CL de acero galvanizado de 620 mm de 3" x 1 1/2" calibre 18. 4 pza. Componente estructural bajo para cubierta CL de acero galvanizado de 720 mm de 3" x 1 1/2" calibre 18. 4 pza. Componente estructural bajo para cubierta CL de acero galvanizado de 580 mm de 3" x 1 1/2" calibre 18. 4 pza. Componente estructural bajo para cubierta CL de acero galvanizado de 580 mm de 1 1/2" x 1 1/2" calibre 18. 3 pza. Componente estructural bajo para cubierta CL de acero galvanizado de 1420 mm de 1 1/2" x 1 1/2" calibre 18. 12 pza. Cartabones de 35 mm x 35 mm de lámina calibre 14</p>	1	PIEZA

		<p>8 pza. Regatones de plástico insertado 2 pza. Contra desagüe tipo canasta para tarjas LANZAMATICA 2 pza. Gabinete bajo c/3 cajones de 45 cm galvanizado 2pza Céspedes de PVC 2pza Tarja estándar en acero inoxidable T304 Calibre 18 de 50 cms x 38 cms x 25 cms</p> 		
29	MESA A MURO ESTRUCTURAL	<p>MESA A MURO ESTRUCTURAL ALTA DE 3.80 m FRENTE X 0.64 M LADO X 0.90 m ALTURA QUE INCLUYE:</p> <p>2.51m Cubierta en acero inoxidable T304 Calibre 18 de 25" de fondo 1.28m Cubierta en acero inoxidable T304 Calibre 18 de 25" de ancho tipo prof 1pza Llave mezcladora cuello de ganso pintada 9 pza. Componente estructural bajo para cubierta CL de acero galvanizado de 1200 mm de 3" x 1 1/2" calibre 18. 4 pza. Componente estructural bajo para cubierta CL de acero galvanizado de 620 mm de 3" x 1 1/2" calibre 18. 4 pza. Componente estructural bajo para cubierta CL de acero galvanizado de 720 mm de 3" x 1 1/2" calibre 18. 4 pza. Componente estructural bajo para cubierta CL de acero galvanizado de 580 mm de 3" x 1 1/2" calibre 18. 4 pza. Componente estructural bajo para cubierta CL de acero galvanizado de 580 mm de 1 1/2" x 1 1/2" calibre 18. 3 pza. Componente estructural bajo para cubierta CL de acero galvanizado de 1420 mm de 1 1/2" x 1 1/2" calibre 18. 12 pza. Cartabones de 35 mm x 35 mm de lámina calibre 14 8 pza. Regatones de plástico insertado 1pza Contra desagüe tipo canasta para tarjas LANZAMATICA 2pza Gabinete bajo c/3 cajones de 45 cm galvanizado 1pza Gabinete c/cajón puerta y entrepaño de 50 cms 3.69m Componente estructural alto para cubierta CA de acero galvanizado. 1pza Césped de pvc 1pza Tarja estándar en acero inoxidable T304 Calibre 18 de 50 cms x 38 cms x 25 cms</p> 	1	PIEZA
30	ESTANTE VITRINA	<p>Estante vitrina modelo EVA-09 de 90 x 35 x 190 cms. (frente, fondo, alto) en lámina galvanizada, con 4 cristales deslizables, 5 entrepaños (1 fijo y 4 ajustables), ver detalle en plano.</p>	2	PIEZA

				
31	ESTANTE VITRINA REPISA	<p>Estante vitrina de repisa modelo EVR-09 de 90 x 35 x 60 cms. (frente, fondo, alto) en lámina galvanizada, con 4 cristales deslizables, 1 entrepaños con acceso por dos lados, ver detalle en plano.</p> 	4	PIEZA
32	ESTANTE VITRINA REPISA	<p>Estante vitrina de repisa modelo EVR-12 de 120 x 35 x 60 cms. (frente, fondo, alto) en lámina galvanizada, con 4 cristales deslizables, 1 entrepaños con acceso por dos lados, ver detalle en plano</p> 	2	PIEZA
33	ESTANTE VITRINA REPISA	<p>Estante vitrina de repisa modelo EVR-10 de 100 x 35 x 60 cms. (frente, fondo, alto) en lámina galvanizada, con 4 cristales deslizables, 1 entrepaños con acceso por dos lados, ver detalle en plano</p> 	1	PIEZA